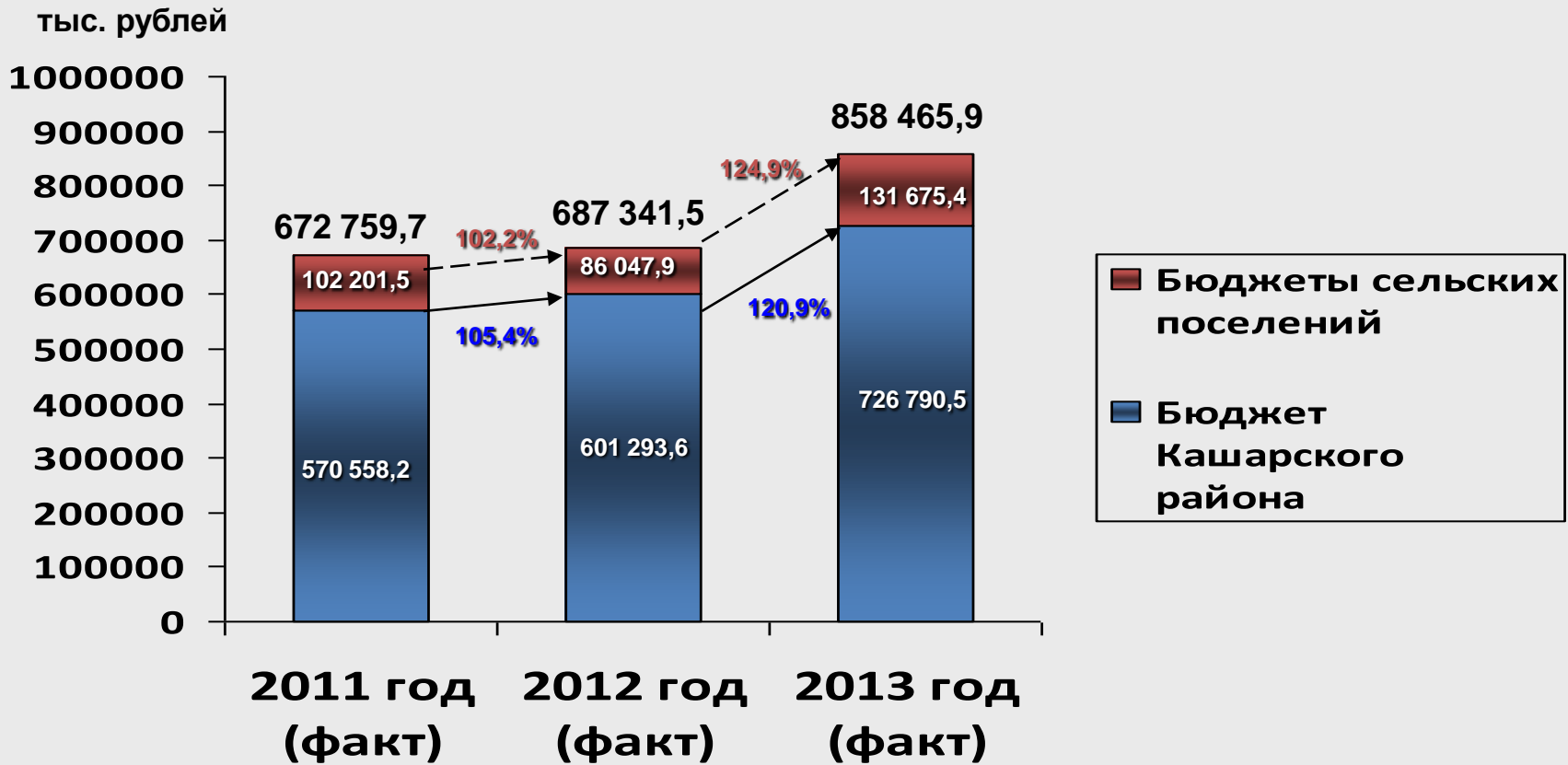


Финансовый отдел Администрации Кашарского района



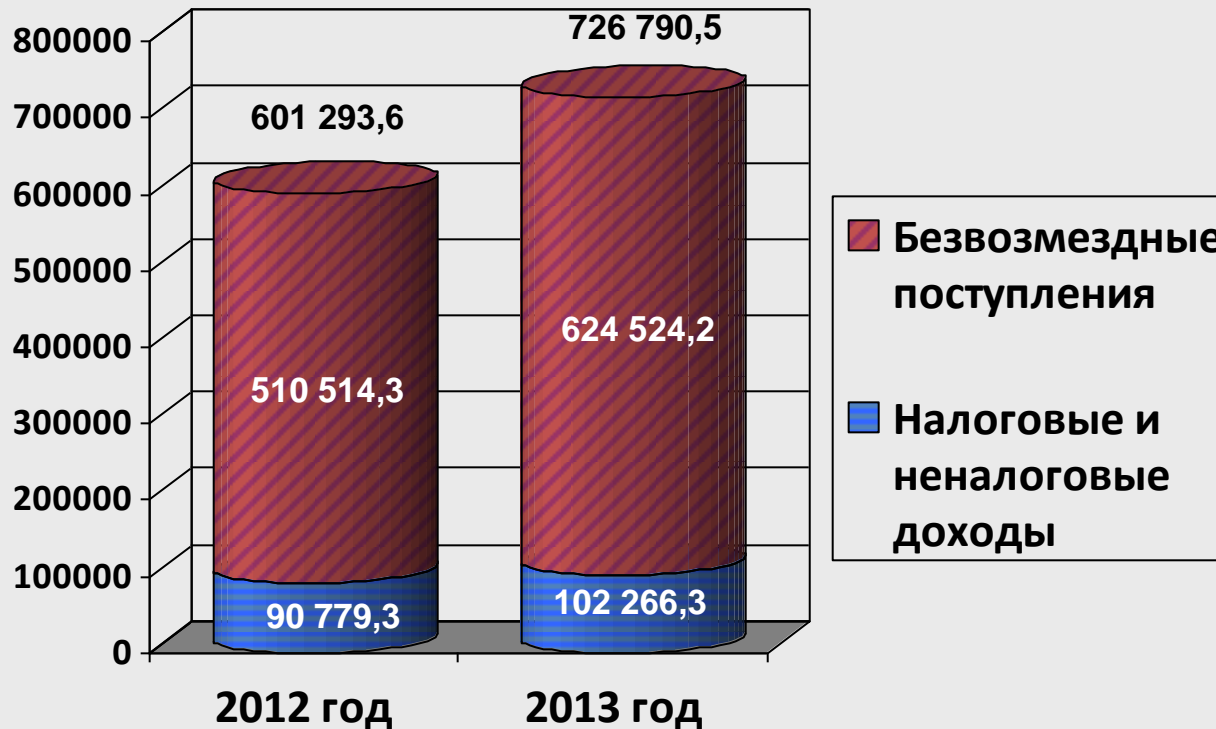
Исполнение бюджета Кашарского района за 2013 год

Динамика доходов консолидированного бюджета Кашарского района



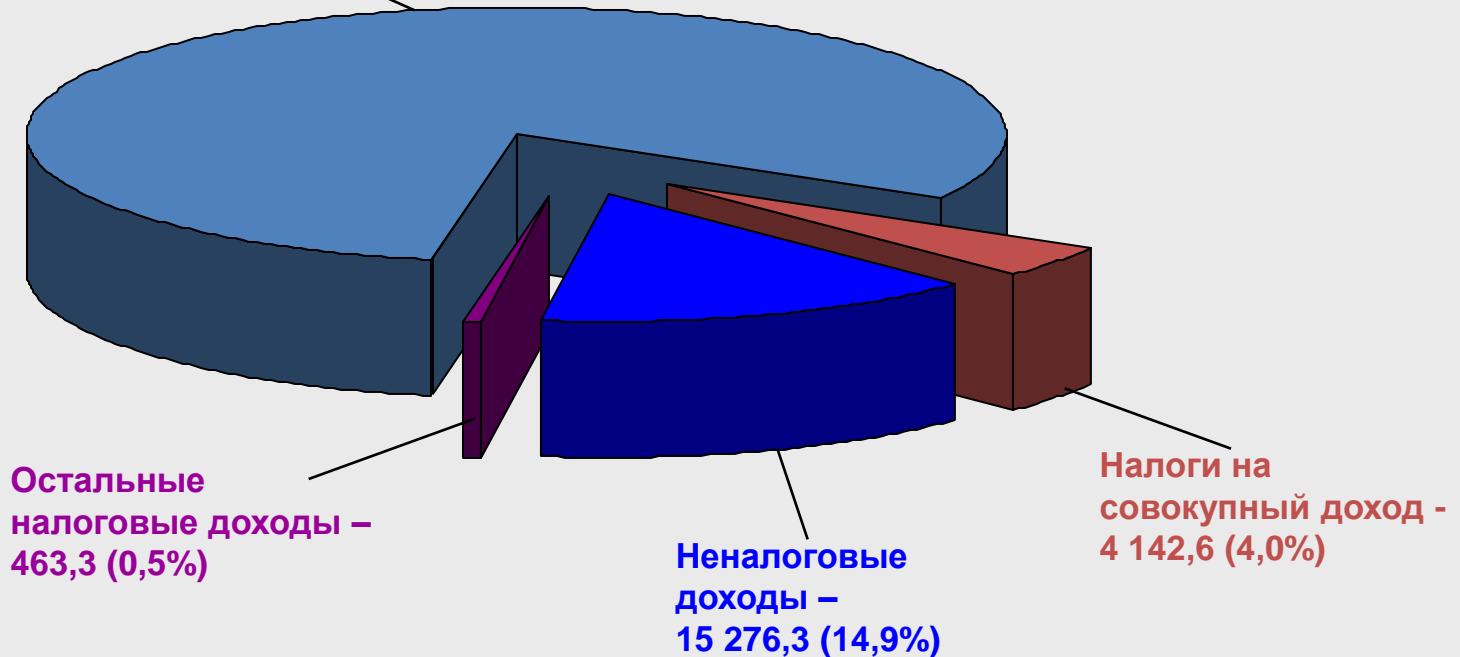
Динамика доходов бюджета Кашарского района в 2012-2013 гг.

тыс. рублей



Объем налоговых и неналоговых доходов консолидированного бюджета Кашарского района в 2013 году составил 159715,5 тыс.руб.

Налоги на прибыль,
доходы -
82 384,1 (80,6%)

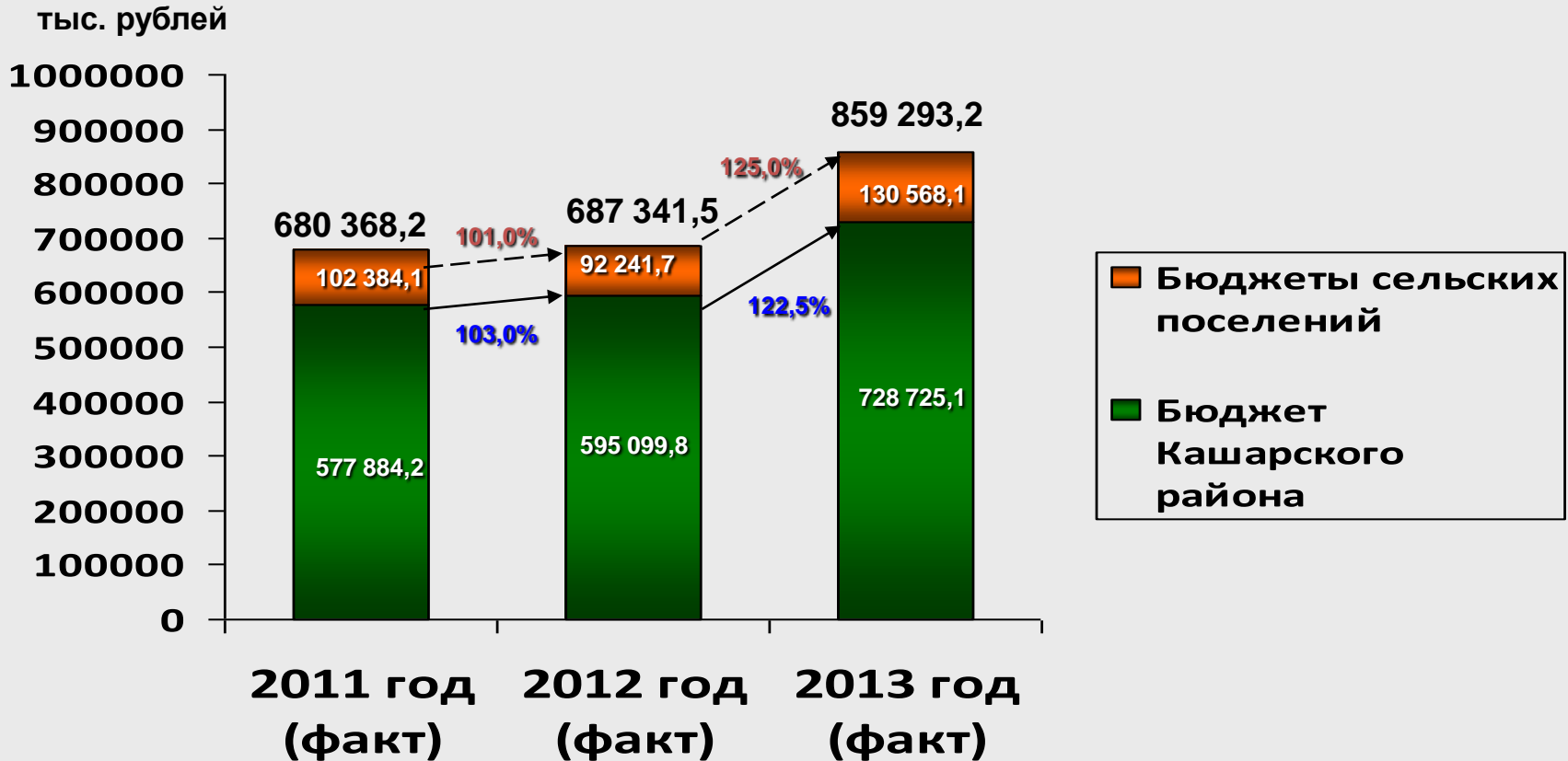


Остальные
налоговые доходы –
463,3 (0,5%)

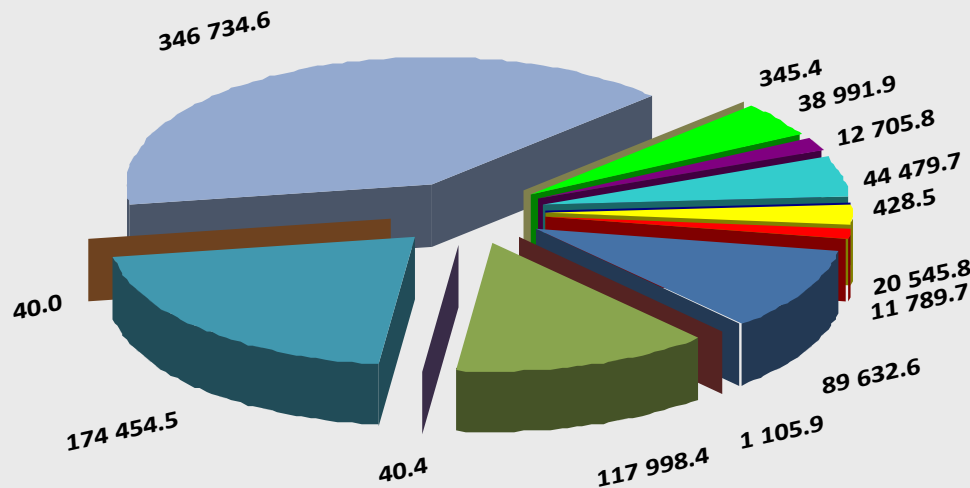
Неналоговые
доходы –
15 276,3 (14,9%)

Налоги на
совокупный доход -
4 142,6 (4,0%)

Динамика расходов консолидированного бюджета Кашарского района



Структура расходов консолидированного бюджета Кашарского района в 2013 году 859 293,2 тыс.рублей



- Общегос-ые вопросы - 89632.6 тыс. руб., 10.4%
- Национальная оборона - 1105.9 тыс. руб., 0.1%
- Нацэкономика - 117998.4 тыс. руб., 13.7%
- Обслуживание гос. и муницип. долга - 40.4 тыс. руб., 0%
- Социполитика - 174454.5 тыс. руб., 20.3%
- Охрана окружающей среды - 40 тыс. руб., 0%
- Образование - 346734.6 тыс. руб., 40.4%
- Средства массовой инф-ции - 345.4 тыс. руб., 0%
- Культура, кинематография - 38991.9 тыс. руб., 4.5%
- Межбюджетные трансферты - 12705.8 тыс. руб., 1.5%
- ЖКХ - 44479.7 тыс. руб., 5.2%
- Физкультура и спорт - 428.5 тыс. руб., 0%
- Здравоохранение - 20545.8 тыс. руб., 2.4%
- Нацбезопасность, правоохранит. деятельность - 11789.7 тыс. руб., 1.4%

Динамика расходов консолидированного бюджета Кашарского района на реализацию областных и муниципальных программ

тыс. рублей

